







RÉSULTATS DU TRI 2018 - COMMUNAUTÉ DE COMMUNES DU VAL DE SOMME



Répartition du tonnage trié par matériau							
	JMR	EMR	Tétra	Fer	Alu	Plastique	Verre
							
Trimestre 1	176,22	100,19	7,33	22,78	1,59	64,54	250,36
Trimestre 2	157,86	110,59	8,46	23,46	2,99	79,07	248,068
Trimestre 3	149,19	112,46	3,82	18,54	2,34	88,73	263,72
Trimestre 4	162,01	110,08	10,89	15,33	2,05	78,94	241,78
TOTAL	645,28	433,32	30,50	80,11	8,94	311,28	1004,24

JMR : Papier
 EMR : Emballages ménagers recyclables
 Mix PET foncé : Bouteilles plastiques colorées
 Mix PET clair : Bouteilles plastiques transparentes
 Tétra : Bouteilles Tétrabrick

GM : Cartons
 Déchets OM : Déchets ordures ménagères