













RÉSULTATS DU TRI 2020 - COMMUNAUTÉ DE COMMUNES DU VAL DE SOMME



Répartition du tonnage trié par matériau

	JMR 	EMR 	Mix PET foncé 	Mix PET clair 	Tétra 	Fer 	Alu 	GM 	Emballages plastique 	Déchets OM 	Verre 
Trimestre 1	100,70	54,400	7,180	27,200	8,320	10,960	2,360	13,150	26,57	74,790	133,260
Trimestre 2	111,470	44,840	7,150	32,040	7,120	25,790	3,070	13,090	21,57	106,740	63,940
Trimestre 3	103,010	53,270	8,370	30,360	1,160	16,650	0,100	63,140	27,19	110,510	275,380
Trimestre 4	116,880	52,830	5,590	40,450	6,540	27,070	3,440	60,160	25,72	125,210	/
TOTAL	432,06	205,340	28,29	130,05	23,14	80,47	8,97	149,54	101,05	417,25	472,58

JMR : Papier
 EMR : Emballages ménagers recyclables
 Mix PET foncé : Bouteilles plastiques colorées
 Mix PET clair : Bouteilles plastiques transparentes
 Tétra : Bouteilles Tétrabrick

GM : Cartons
 Déchets OM : Déchets ordures ménagères